

2014학년도 정시 가군, 다군

신입생 모집요강



경상대학교

www.gnu.ac.kr

차

례

I	전형일정	<u>1</u>
II	모집단위별 모집인원	<u>2</u>
III	전형유형별 안내	<u>5</u>
	1. 일반전형	
	2. 농·어촌학생 전형(정원외)	
	3. 특성화고교 전형(정원외)	
	4. 재직자 특별전형(정원내외)	
IV	성적 반영 방법	<u>9</u>
	1. 대학수학능력시험 성적 반영 방법	
	2. 학교생활기록부 성적 반영방법	
	3. 최종 성적처리 방법	
V	대학별 고사	<u>15</u>
	1. 면접고사(재직자특별전형)	
	2. 실기고사(예·체능계열)	
VI	합격자 결정방법	<u>22</u>
VII	원서접수 및 전형료	<u>23</u>
VIII	합격자 발표 및 등록	<u>24</u>
IX	학교생활 주요 안내	<u>26</u>
X	각종서식 및 기타사항	<u>33</u>

지원자 유의사항

- 가. 지원서 작성 시 대학수학능력시험 응시내용, 학교생활기록부 및 입학원서의 기재사항(특히 주민등록번호 및 성명)은 모두 일치하도록 작성하여야 하며, 이를 이행하지 않아 발생하는 불이익은 수험생 본인 책임임
- 나. 구비서류가 미비 되어 전형이 불가능한 경우와 면접 또는 실기고사(대상자)에 결시한 경우에는 불합격 처리함
- 다. 입학전형 성적은 공개하지 않으며, 제출된 서류는 반환하지 않음
- 라. 부정행 방법(지원 자격 위반, 서류 위·변조 등)으로 합격 또는 입학한 사실이 확인될 경우에는 합격 또는 입학허가를 취소함
- 마. 전형기간 중 연락처는 언제든지 연락이 가능한 주소, 전화번호를 정확히 기재하여야 함
- 바. 입학전형과 관련한 변경·추가사항 등 모든 사항은 개별 통지하지 않고 우리대학교 입학안내 홈페이지(new.gnu.ac.kr)를 통해 안내하오니 지원자가 직접 확인하여야 함
- 사. 입학원서는 인터넷으로만 접수하고, 접수된 지원서 및 서류의 내용 변경은 불가능하며, 접수한 입학원서는 취소할 수 없으므로 신중을 기하여 접수하여야 함
- 아. 신입생은 입학하는 학기에는 휴학할 수 없음(단, 병역의무 수행이나 질병으로 인한 휴학은 예외)
- 자. 모집요강에 명시되지 않은 사항은 우리대학교에서 별도로 정하는 기준에 따름

복수지원 및 이중등록 관련 유의사항

- 1) 대학(교육대학, 산업대학, 전문대학 포함)의 수시모집에 최종합격한 자(총원합격자 포함)는 등록여부와 상관없이 정시모집 및 추가모집에 지원할 수 없음
- 2) 정시모집에 있어서 모집기간 군이 같은 대학(교육대학 포함, 산업대학 및 전문대학 제외)간 또는 동일 대학 내 모집기간 군이 같은 모집단위(일반전형과 특별전형간 포함)간 복수지원을 금지함
- 3) 대학(교육대학 포함, 산업대학 및 전문대학 제외)의 정시모집에 합격하고 등록(최초 등록 및 미등록 총원과정 중의 추가 등록을 포함)한 자는 추가모집에 지원 금지함
단, 추가모집 기간 전에 정시모집 등록을 포기한 자는 추가모집 지원 가능함
- 4) 최종 전형일정 종료 후 입학학기가 같은 2개 이상의 대학(교육대학, 산업대학, 전문대학 포함)에 이중 등록을 금지함
 - ※ 「대학(산업대학 및 교육대학·전문대학 포함)」과 「특별법에 의해 설치된 대학(전문대학 포함)-각종학교」 간에는 복수지원과 이중등록 금지원칙을 적용하지 않음
 - ※ 대학별 입학전형이 종료된 후, 복수지원 위반사실이 전산자료 검색을 통해 확인될 경우 입학을 무효로 함

I. 전형일정(정시㉠군, ㉡군)

구 분	일 시	장 소	비고
원서 접수	2013. 12. 20(금) ~ 12. 24(화) 17:00 까지	우리대학교 홈페이지 (www.gnu.ac.kr) 및 접수 대행업체 홈페이지	유웨이어플라이 또는 진학어플라이, 재직자특별전형은 방문접수 가능
관련 서류 제출 (대상자에 한함)	2013. 12. 20(금) ~ 12. 27(금)까지 ※ 토·일요일 및 공휴일 제외 ※ 제출서류는 '13.12.16(월)이후 발급분만 인정	[우편제출] (☎ 660-701) 경남 진주시 진주대로 501 경상대학교 입학관리과	12. 27(금) 우체국 소인 까지 인정
사범대학 미술,음악,체육 교육과 지원자 (㉠군)	실기고사 2014. 1. 7(화) 09:00	• 미술, 음악교육과: 예술관 앞 • 체육교육과 : 체육관 앞	
재직자 특별전형 지원자 (㉠군)	면접고사 2014. 1. 11(토) 09:30	• 해당 단과대학 앞 집결 후 고사장 이동	수험표 및 신분증 지참 모집단위별 수험생 유의사항 및 고사장 안내 참고
인문대학 민속무용학과 지원자 (㉡군)	실기고사 2014. 1. 27(월) 09:00	• 인문대학 민속무용학과	
합격자발표	㉠군 2014. 1. 16(목) (예정)	우리대학교 홈페이지	• 개별 통보는 하지 않음
	㉡군 2014. 2. 5(수) (예정)		
등록금 납부	2014. 2. 6(목) ~ 2. 10(월) (은행 업무시간 내에 한함)	우리대학교 지정은행 (납부고지서에 표기)	지정 기한 내 등록금 미납부시 합격 취소
총원합격자 발표 및 등록	2014. 2. 11(화) ~ 2. 20(목) 1차 발표 : 2. 11(화) 10:00[등록 : 2. 11(화) ~ 12(수)] 2차 발표 : 2. 13(목) 10:00[등록 : 2. 13(목) ~ 14(금)] 3차 발표 : 2. 17(월) 10:00[등록 : 2. 17(월)] 4차 발표 : 2. 18(화) 10:00[등록 : 2. 18(화)] 5차 발표 : 2. 19(수) 21:00까지[등록 : 2. 20(목)]	• 우리대학교 홈페이지 • 우리대학교 지정은행 (납부고지서에 표기)	• 개별 통보는 하지 않음 (단, 5차 발표는 개별연락) • 각 차수별 지정 기한 내 미납부시 합격 취소 (은행 업무시간 내에 한함)
추가모집	2014. 2. 21(금) ~ 2. 26(수) 21:00 [등록 : 2. 27(목) 16:00까지]	우리대학교 홈페이지에 공고	총원합격자 등록 이후에도 미충원 모집단위가 있을 경우

II. 모집단위별 모집인원

대학	계열	모집단위	모집코드	입학정원	모집인원					비고	
					가군				다군		계
					일반전형	농·어촌학생 (정원외)	특성화고교 (정원외)	재직자 특별전형	일반전형		
인문 대학	인문	국어국문학과*	01	49	13	◇			9		
		독어독문학과*	02	35	8	◇			5		
		러시아학과*	03	35	6	◇			4		
		불어불문학과*	04	35	8	◇			6		
		사학과*	05	40	11	◇			7		
		영어영문학과*	06	53	14	◇			10		
		중어중문학과*	07	43	10	◇			7		
		철학과*	08	35	9	◇			5		
		한문학과*	09	35	9	◇			6		
		민속무용학과	10	20					3		
	소계			380	88				62		
사회 과학 대학	인문	경제학과*	11	38	9	◇	◇		5		
		사회복지학과	12	29	5	◇			4		
		사회학과*	13	35	8	◇			5		
		심리학과*	14	35	8	◇			5		
		정치외교학과	15	36	10	◇			6		
		행정학과*	16	45	9	◇			6		
	소계			218	49				31		
자연 과학 대학	자연	물리학과*	17	40	10	◇			6		
		미생물학과	18	32	8	◇			6		
		생물학과*	19	32	8	◇			6		
		생화학과	20	32	8	◇			6		
		수학과*	21	38	9	◇			6		
		식품영양학과*	22	48	13	◇			9		
		의류학과*	23	35	8	◇	◇		5		
		정보과학과	24	30	9	◇			5		
		정보통계학과	25	35	7	◇			5		
		지구환경과학과	26	35	8	◇			5		
		컴퓨터과학과*	27	50	13	◇	◇		9		
		화학과*	28	44	10	◇			7		
소계			451	111				75			

대학	계열	모집단위	모집코 드	입학 정원	모집인원					비 고	
					㉠군				㉡군		계
					일반전형	농·어촌학생 (정원외)	특성화고교 (정원외)	재직자 특별전형	일반전형		
경영 대학	인문	경영정보학과	29	43	10	◇	◇		6		
		경영학과*	30	69	16	◇	◇		9		
		산업경영학과	31	5				◇			
		국제통상학과*	32	69	16	◇	◇		10		
		회계학과*	33	68	16	◇	◇		9		
	소계		254	58				34			
공과 대학	자연	기계공학부	34	87	19	◇	◇		12		
		나노 신소재 공학 학부	금속재료공학 전공	35	40	9	◇	◇		6	
			세라믹공학전 공	36	41	9	◇	◇		6	
			고분자공학전 공*	37	41	9	◇	◇		6	
		산업시스템공학부	38	73	16	◇	◇		10		
		건축공학과	39	38	9	◇	◇		5		
		건축학과	40	30	6	◇	◇		4		
		도시공학과	41	45	10	◇	◇		6		
		반도체공학과*	42	44	10	◇	◇		6		
		생명화학공학과	43	45	12	◇	◇		8		
		전기공학과*	44	50	10	◇	◇		7		
		전자공학과*	45	54	12	◇	◇		7		
		제어계측공학과	46	45	10	◇	◇		7		
		토목공학과	47	50	12	◇	◇		9		
		항공우주시스템공학 과	48	43	12				7		
소계		726	165				106				
농업 생명 과학 대학	자연	식품자원경제학과*	49	35	5	◇	◇		3		
		산림환경자원학과*	50	35	7	◇	◇		4		
		환경재료과학과	51	35	8	◇	◇		4		
		농학과*	52	30	7	◇	◇		4		
		동물생명과학과*	53	30	7	◇	◇		4		
		식품공학과*	54	30	7	◇	◇		4		
		원예학과*	55	30	6	◇	◇	◇	4		
		응용생물학과	56	30	7	◇	◇		4		
		축산학과*	57	30	8	◇	◇		5		
		환경생명화학과	58	30	7	◇	◇		4		
		생물산업기계공학과*	59	34	8	◇	◇		6		
지역환경기반공학과*	60	35	7	◇	◇		5				
소계		384	84				51				
법과 대학	인문	법학과*	61	77	18	◇			12		
		소계		77	18				12		

대학	계열	모집단위	모집코드	입학정원	모집인원					비고		
					㉠군				㉡군		계	
					일반전형	농·어촌학생 (정원외)	특성화고교 (정원외)	재직자 특별전형	일반전형			
사범 대학	인문	교육학과	62	15	7	◇						
		국어교육과	63	30	13							
		역사교육과	64	15	7	◇						
		영어교육과	65	25	11							
		윤리교육과	66	15	6	◇						
		일반사회교육과	67	15	4	◇						
		일어교육과	68	15	7	◇						
		지리교육과	69	15	4							
	자연	유아교육과	91	18	10	◇						
		물리교육과	71	16	7	◇						
		생물교육과	72	17	7	◇						
		수학교육과	73	30	13							
	예 체 능	화학교육과	74	17	5	◇						
		미술교육과	75	20	20							
음악교육과		76	30	30								
	체육교육과	77	20	20								
소계			313	171				0				
수의 과대 학	자연	수의예과	78	50	13	◇			9			
	소계			50	13				9			
간호 대학	자연	간호학과*	79	70	31	◇						
	소계			70	31				0			
해양 과학 대학	자연	인문	수산경영학과	80	29	9	◇	◇		5		
		해양생명과학과*	81	29	7	◇	◇			5		
		해양산업융합학과	82	5				◇				
		해양식품공학과*	83	30	9	◇	◇			5		
		해양경찰시스템학과*	84	30	9	◇	◇			5		
		기계시스템공학과	85	30	8	◇	◇			4		
		에너지기계공학과*	86	30	9	◇	◇			5		
		정보통신공학과	87	29	7	◇	◇			5		
		조선해양공학과	88	29	5	◇	◇			4		
		해양토목공학과	89	29	7	◇	◇			5		
		해양환경공학과	90	29	6	◇	◇			4		
소계			299	76					47			

수시모집 등록결과에 따라 모집인원이 변경될 수 있으므로, 지원할 때는 우리대학교 홈페이지 입학안내를 반드시 확인하시기 바랍니다.

1. 수시모집에서 미등록으로 발생한 결원은 당해 정시모집㉠군에서 선발함(단, 민속무용학과는 다군에서 선발)
2. ◇ 표시는 수시모집의 농어촌학생전형과 특성화고교전형, 재직자 특별전형을 실시한 학과로서, 수시모집에서 미충원이 있을 경우, 정시모집㉠군에서 선발함
3. * 표시는 2013학년도 교직과정 설치학과(전공)임
4. 공과대학 건축학과 교육과정은 5년임
5. 간호대학(1학년 제외)은 **칠암** 캠퍼스, 해양과학대학은 **통영** 캠퍼스에서 교육과정을 이수함

III. 전형유형별 안내

1. 일반전형

가. 지원자격 :

- 2014학년도 대학수학능력시험에 응시한 자

나. 전형요소별 반영 비율

모집 시기	모 집 단 위	전형요소별 반영비율(%)			전형총점
		학생부	수능	실기	
㉠군	일반학과(예체능계열 제외)	30	70	-	1,000
	미술·음악교육과	20	40	40	1,000
	체육교육과	20	50	30	1,000
㉡군	일반학과(민속무용학과 제외)	-	100	-	1,000
	민속무용학과	30	20	50	1,000

다. 제출서류

- **학교생활기록부** 1부(학교생활기록부 온라인제공 미동의자 또는 비대상교 출신자만 제출)

1. 출신 고등학교장의 직인으로 원본대조·확인되어야 함
2. 다음의 경우에는 제출하지 않음
 - 정시㉠군의 일반학과(민속무용학과 제외) 지원자
 - 수능 비교 내신 적용 대상자

· 2011년 2월 이전 졸업자	· 검정고시 합격자
· 외국의 고등학교 과정 이수자	· 교과교육 소년원의 고교과정 이수자
· 일반계 고교 직업과정 위탁생	· 공업계 2+1체제 이수자
· 기타 학생부로 석차등급을 산출할 수 없는 경우	

- 수능 비교 내신 적용 대상자는 **고등학교 졸업증명서** 또는 **검정고시 합격 증명서** 1부

2. 농·어촌학생 전형

가. 지원자격

○ 2014학년도 대학수학능력시험에 응시한 자로서, 2013년 2월 이후 국내 소재 고등학교 졸업(예정)자이며 출신 학교장의 추천을 받은 자로서 아래의 하나에 해당되는 자

- 1) 농·어촌지역(읍·면)에 소재하는 고등학교(도서벽지교육진흥법시행규칙 제2조에 의한 고등학교 포함)의 전 교육과정(3년)을 이수하고 졸업(예정)한 자로서, 재학기간 중 본인과 부모 모두가 농·어촌 지역에서 거주한 자(부모가 이혼한 경우는 부·모 중 친권자 또는 주민등록을 함께 하고 있는 1인만을 기준으로 함)

※ 2015학년도부터 위의 고교 3년 이수자격은 폐지 예정임

- 2) 농·어촌지역(읍·면)에 소재하는 중·고등학교(도서벽지교육진흥법시행규칙 제2조에 의한 중·고등학교 포함)에서 6년간의 교육과정을 이수하고 졸업(예정)한 자로서, 재학기간 중 본인이 농·어촌 지역에서 거주한 자<부모의 농·어촌 거주조건 면제>

○ 지원자 유의사항

- ※ 2개 이상의 학교에 재학한 경우는 해당 학교 모두가 반드시 읍·면 지역에 소재하는 학교이어야 함
- ※ 고등학교 재학 중 행정구역 개편 등으로 읍·면 지역이 동 지역으로 변경된 경우에는 당해 지역을 읍·면 지역으로 인정함
- ※ 지원자의 거주지, 부모의 거주지, 재학한 학교 소재지가 동일한 읍·면 지역이 아니어도 됨
- ※ 농·어촌 소재 특수 목적고(과학고, 외국어고, 국제고, 예술고, 체육고 등) 출신자는 제외함
- ※ 신활력 지역 인정은 2012학년도부터 폐지되었음

나. 전형요소별 반영 비율

모집 시기	모 집 단 위	전형요소별 반영비율(%)		전형총점
		학생부	수능	
②군	전 학과	30	70	1,000

다. 제출서류

- 1) **학교생활기록부** 1부(학교생활기록부 온라인제공 미동의자 또는 비대상교 출신자만 제출)
 - 출신 고등학교장의 직인으로 원본대조·확인되어야 함
- 2) **학교장추천서** 1부([서식1] 참고 / 입학안내 홈페이지에서 다운)
- 3) **농어촌지역 거주 사실 확인 서류**

구 분	서 류 명	비 고
지원자격 1)항 해당자	- 부모 및 지원자의 주민등록 초본 각각 1부 - 지원자의 가족관계증명서 1부.	초본은 주소변동내역 기록
지원자격 2)항 해당자	- 학생의 주민등록초본 1부	초본은 주소변동내역 기록

※ 지원자격 확인을 위한 추가서류 제출 요청 시 즉시 제출하여야 함

3. 특성화고교 전형

가. 지원자격

- 2014학년도 대학수학능력시험에 응시한 자로서, 2013년 2월 이후 국내 소재 특성화고등학교(인문계고, 종합고, 기타 고교에 설치된 전문계학과 포함) 졸업(예정)자이며 출신 학교장의 추천을 받은 자로서, 우리대학에서 모집단위별로 지정한 동일계열의 고등학교 교육과정을 이수한 자
 - 농(생명산)업, 공업, 상업(정보), 수산·해운, 가사·실습 등의 전문교육을 주로 하는 고등학교
 - 인문계고, 종합고, 기타 고교에 설치된 전문계과 졸업(예정)자도 지원가능
- 동일계열 인정을 위한 모집단위별 고교 교육과정의 기준학과 지정현황

모집단위	고교 교육과정의 기준학과명
경제학과	경영정보, 회계정보, 무역정보, 금융정보
국제통상학과, 경영정보학과, 경영학과, 회계학과	경영정보, 회계정보, 무역정보, 유통정보, 전자상거래, 금융정보, 향만물류, 농산물유통정보, 관광경영
식품자원경제학과	식물자원, 동물자원, 산림자원, 조경, 환경관광농업, 생물공학기술, 농산물유통정보
동물생명과학과, 응용생물학과, 식품공학과, 축산학과	동물자원, 식물자원, 식품가공, 생물공학기술, 환경관광농업, 조리, 식품공업
산림환경자원학과, 환경재료과학과, 원예학과, 농학과	산림자원, 식물자원, 조경, 환경관광농업
의류학과	디자인, 섬유, 의상
컴퓨터학과, 정보통신공학과	컴퓨터응용, 컴퓨터게임, 정보처리, 콘텐츠개발
건축공학과, 건축학과	건축
전기공학과	전기
전자공학과	전자, 전자통신
제어계측공학과	전기, 전자, 컴퓨터응용
나노신소재공학부	금속재료, 세라믹
생명화학공학과, 환경생명화학과, 해양환경공학과	화학공업, 환경공업, 환경관광농업, 해양환경
토목공학과, 도시공학과, 해양토목공학과	토목, 농업토목
기계공학부, 반도체공학과, 산업시스템공학부	기계, 전자기계, 자동차, 항공
생물산업기계공학과, 지역환경기반공학과	농업기계, 동력기계, 기계
수산경영학과	해양정보, 해양생산, 수산양식, 경영정보, 회계정보, 무역정보, 유통정보, 향만물류
해양경찰시스템학과	해양생산, 수산양식, 수산식품, 자영수산, 해양환경, 냉동공조, 동력기계, 항해, 전자통신, 해양레저산업, 향만물류, 해양정보
해양생명과학과	해양생산, 수산양식, 자영수산
해양식품공학과	식품가공, 수산식품
조선해양공학과	조선, 기계, 전자기계, 금속재료, 전기, 전자, 건축
기계시스템공학과, 에너지기계공학과	해양환경, 냉동공조, 동력기계, 전자통신, 해양정보, 해양생산

- ※ 기준학과명에 명시되어 있지 않은 경우에도 해당 모집단위와 관련된 전문교과를 30단위 이상 이수한 경우 지원이 가능하며, 지원자격 여부는 본 대학교 대학입학전형관리위원회에서 결정함
- ※ 지원자는 반드시 출신고교 또는 모집요강에 명시된 기준학과를 확인하고 지원하여야 함

나. 전형요소별 반영 비율

모집 시기	모 집 단 위	전형요소별 반영비율(%)		전형총점
		학생부	수능	
㉠군	전 학과	30	70	1,000

다. 제출서류

- 1) 학교생활기록부 1부(학교생활기록부 온라인제공 미동의자 또는 비대상교 출신자만 제출)
 - 출신 고등학교장의 직인으로 원본대조·확인되어야 함
- 2) 학교장추천서 1부([서식2]참고 / 입학안내 홈페이지에서 다운)

4. 재직자 특별전형

가. 지원자격

- 초·중등교육법시행령에서 정한 **전문계고등학교** 졸업자로서(舊대안학교 출신자 제외) 고교 졸업일 이후 산업체에서 **3년 이상** 근무하고 있는 **재직자**
- 재직기간 산정기준일 : 2014. 3. 1. 기준
- 2개 이상 산업체에서 재직할 경우 재직기간을 합산하여 3년 이상 이어야함
- 산업체 범위 : ㉠ 국가·지방자치단체 및 공공단체
 - ㉡ 근로기준법 제11조에 의거 상시근로자 5인 이상 사업체
 - ㉢ 4대보험 1개이상 가입 사업체(창업, 자영업자 포함)
- ※ 4대보험 가입대상자가 아닌 산업체 종사(농업, 자영업 등)는 국가·지방자치단체가 발급하는 공적증명서(농지원부, 사업자등록증, 납세증명서 등) 확인을 통해 인정

나. 전형요소별 반영 비율

모집 시기	모 집 단 위	전형요소별 반영비율(%)		전형총점
		서류평가 (자기소개서)	면접고사	
㉠군	산업경영학과, 원예학과, 해양산업융합학과	50	50	1,000

다. 제출서류

- 1) 자기소개서 1부([서식3] 참고, 원서접수 시 **온라인 입력** 제출)
- 2) **고등학교 졸업증명서** 1부.
- 3) **재직경력확인**을 위한 서류
 - 가) 산업체 종사자 : 재직증명서 원본 1부, 4대보험 가입내역확인서 1부.
 - 나) 농업 종사자 : 농지원부 1부 또는 경작사실확인서 1부.
 - 다) 자영업자(4대보험 미가입 사업체) : 사업자등록증 1부, 납세증명서 1부.
- ※ 재직(경력)기간은 2014.3.1.기준 3년 이상이어야 하며, 제출한 서류의 경력이 3년 미만일 경우 전 직장 증명서 등을 제출하여야 함
- 4) 기타 지원자격 확인을 위한 증명서 등(추가 요청 시)

IV. 성적 반영 방법

1. 대학수학능력시험 성적 반영 방법

가. 수능 반영배점 및 활용지표

모집 시기	모 집 단 위	반영배점	활용지표
㉠군	일반학과(예·체능계열 제외)	700	영역별 표준점수
	미술·음악교육과	400	
	체육교육과	500	
㉡군	일반학과(예·체능계열 제외)	1,000	
	민속무용학과	200	

※ 재직자특별전형은 수능성적을 활용하지 않음

나. 모집단위별 수능 반영유형 및 가산점

모집단위	영역별 반영유형				가산점 반영비율
	국어	영어	수학	탐구	
인문계열 학과	A/B	B	A	사회/과학/직업	국어B 10%
자연계열 학과 (수의예과 제외)	A/B	B	A/B	사회/과학/직업	수학B 15% 과탐 10%
수의예과	A	B	B	사회/과학/직업	
예·체능계열 학과	A/B	A/B	A/B	사회/과학/직업	영어B 20%

※ 반영영역 또는 유형 미응시자는 해당영역 성적을 0점으로 처리

※ 가산점 부여 시 반영배점 및 전형총점을 초과하는 경우도 인정

다. 모집단위별 수능 반영비율

모집단위	영역별 반영비율(%)			
	국어	영어	수학	탐구
인문계열 학과 및 체육교육과	30	30	20	20
자연계열 학과	20	30	30	20
민속무용학/음악교육/미술교육과	37.5	37.5	-	25

※ 탐구영역의 반영과목 : 사탐 및 과탐은 2개 과목 평균하여 반영, 직탐은 1개 과목 반영
- 미응시자는 해당과목 성적을 0점으로 처리

라. 대학수학능력시험 성적 산출방법

1) 산출공식

대학수학능력시험 성적 =

$$\sum\{[\text{수능배점} \times \text{영역별 반영비율}] \times [\text{본인 취득 표준점수} / \text{표준점수 전국 최고점}]\} + \text{가산점}$$

※ 가산점 : 해당 영역별 산출점수에 가산비율을 곱한 값(적용대상자)

2) 점수반영 예시

『 예시1(정시 ㉠군) 』

정시㉠군 국어국문학과에 지원한 “김개척” 군의 수능 성적통지표가 다음과 같을 경우

구분 / 응시	국어	영어	수학	사회탐구	
	B 형	B 형	A 형	윤리와 사상	한국사
본인 취득 표준점수	131	141	125	68	57
전국 최고 표준점수	146	143	153	74	79

※ 영역별 성적산출

- 국어영역 : $[700\text{점} \times 30\%] \times (131/146) = 188.42465$ 가산점(10%) 18.84246
- 영어영역 : $[700\text{점} \times 30\%] \times (141/143) = 207.06293$
- 수학영역 : $[700\text{점} \times 20\%] \times (125/153) = 114.37908$
- 탐구역역 : $\{[700\text{점} \times 20\%] \times [(68/74)+(57/79)]/2\} = 114.83065$

※ 반영점수 : $(188.42465 + 207.06293 + 114.37908 + 114.83065) + 18.84246 = 643.53977\text{점}$

『 예시2(정시 ㉡군) 』

정시㉡군 수학과에 지원한 “김개척” 군의 수능 성적통지표가 다음과 같을 경우

구분 / 응시	국어	영어	수학	과학탐구	
	A 형	B 형	B 형	물리	지구과학I
본인 취득 표준점수	131	141	125	68	57
전국 최고 표준점수	146	143	153	74	79

※ 영역별 성적산출

- 국어영역 : $[1,000\text{점} \times 20\%] \times (131/146) = 179.45205$
- 영어영역 : $[1,000\text{점} \times 30\%] \times (141/143) = 295.80419$
- 수학영역 : $[1,000\text{점} \times 30\%] \times (125/153) = 245.09803$ 가산점(15%) 36.76470
- 탐구역역 : $\{[1,000\text{점} \times 20\%] \times [(68/74)+(57/79)]/2\} = 164.04379$ 가산점(10%) 16.40437

※ 반영점수 : $(179.45205 + 295.80419 + 245.09803 + 164.04379) + 36.76470 + 16.40437$
 $= 937.56713\text{점}$

2. 학교생활기록부 성적 반영방법

가. 학생부 반영배점 및 활용지표

모집 시기	모 집 단 위	반영배점	기본점수	활용지표
㉠군	일반학과(예·체능계열 제외)	300	255	과목별 석차등급
	미술·음악·체육교육과	200	170	
㉡군	일반학과(민속무용학과 제외)	반영안함	-	
	민속무용학과	300	255	

※ 재직자특별전형은 학생부 성적을 활용하지 않음

나. 반영대상 : 2012년 2월 ~ 2014년 2월 고교 졸업(예정)자

다. 학년별 반영비율

반영기간	학년별 교과성적 반영비율			
	1학년	2학년	3학년	계
3개 학년 전체	30%	70%		100%

라. 반영교과목

1) 일반전형, 농어촌학생 전형

모집단위	교과별 반영과목 수									반영 교과(목) 수
	1학년(보통교과)					2 ~ 3학년(보통교과)				
	국어	영어	수학	사회	과학	국어	영어	수학	사회/과학	
전 모집단위	1과목	1과목	1과목	1과목	1과목	2과목	2과목	2과목	2과목	총 13과목

2) 특성화고교 전형

계열	1학년(보통교과)					2 ~ 3학년(전문교과)	반영 교과(목) 수
	국어	영어	수학	사회	과학		
농(생명산)업계열	1과목	1과목	1과목	1과목	1과목	농업이해, 농업기초기술, 농업정보관리	총 8과목
공업계열						공업입문, 기초제도, 정보기술기초	총 8과목
상업(정보)계열						상업경제, 회계원리, 컴퓨터일반	총 8과목
수산·해운계열						해양일반, 수산·해운정보처리, 수산일반(해사일반)	총 8과목
가사·실습계열						인간발달, 컴퓨터일반, 복식디자인/패션디자인/의복재료·관리	총 8과목

※ 전문 교과는 해당과목 전체 반영(단, 복식디자인/패션디자인/의복재료관리 중 성적이 우수한 1과목을 반영)

□ 지정 교과별 반영 과목

교과구분	반영과목
국어	국어, 국어생활, 화법, 독서, 작문, 문법, 문학, 국어 I, 국어II, 생활국어, 고전, 화법과 작문, 화법과 작문 I, 화법과 작문II, 독서와 문법, 독서와 문법 I, 독서와 문법II, 문학 I, 문학II, 논술, 독서논술, 독서생활, 교양독서와 논술, 문학의 이해, 현대문학의 감상과 비평
영어	영어, 영어 I, 영어II, 생활영어, 고급영어회화, 공통영어, 영어독해, 영어독해 I, 영어독해II, 영어회화, 영어회화 I, 영어회화II, 영어문법, 영어문법 I, 영어작문, 영어작문 I, 영어작문II, 영어청해, 영미문학, 영미문화 I, 공업영어, 관광영어, 상업영어, 무역영어, 해상영어, 실무영어, 영어10-a, 영어10-b, 영어권문화, 영어문화, 영어강독, 방공관제영어, 비서영어, 인터넷영어, 조리실무영어, 컴퓨터영어, 통신영어, 항공관제영어, 항공실무영어, 호텔실무영어, 환경영어, 원어민영회화, 간호영어회화, 실용 영어회화, 심화 영어회화, 영어독해와 작문, 심화 영어독해와 작문, 심화영어, 영어권문화 I, 영어권문화II, 비즈니스영어회화, 영어듣기와 의사소통, 국민공통영어, 농업영어, 전공실무영어, 토익연습 I, 기본(기초)영어, 비즈니스영어, 세계문학, 실용영어, 실용영어II, 심화영어독해 I, 심화영어독해II, 심화영어회화 I, 영어2, 영어(의)기본 I, 영어(의)기본II, 응용영문법, Advanced English
수학	수학, 실용수학, 수학 I, 수학II, 미분과 적분, 확률과 통계, 이산수학, 수학III, 공통수학, 일반수학, 실용수학1, 수학과사고, 수학 I-A, 수학 I-B, 수학II-A, 수학II-B, 생활수학, 미적분, 해석, 기하, 수학10-가, 수학10-나, 수리탐구, 공업수학, 미적분과 통계기본, 미적분과통계심화, 수학의 활용, 적분과 통계, 기하와 벡터, 기하와 벡터 심화, 향상수학, 심화수학, 고급수학, 고급수학의 기본, 수학 I 심화, 수학II 심화, 수학연습 I, 수학연습II, 심화수학 I, 심화수학II, 응용수학, 인문수학, 자연수학
사회	사회, 국사, 인간사회와 환경, 한국지리, 세계지리, 경제지리, 한국근현대사, 세계사, 정치, 법과 사회, 경제, 사회문화, 지역과사회, 통합사회1, 공통사회, 일반사회, 지역과역사, 정치경제, 사회 I, 사회II, 지리, 지리 I, 지리II, 국토지리, 인문지리, 윤리, 국민윤리, 도덕, 시민윤리, 윤리와사상, 전통윤리, 상업경제, 국제정치, 국제정치 I, 국제경제, 국제경제 I, 국제법, 비교문화, 비교문화 I, 국제문제, 국제경영, 한국의현대사회, 인류의미래사회, 한국의전통문화, 지역이해, 국제정치경제, 기업경영, 사회탐구, 생활경제, 관광지리, 농업경영, 사회-국사, 생활과 윤리, 한국사, 동아시아사, 법과정치, 역사, 동아시아 근현대사, 사회문화연구, 생활과논리, 세계문제, 세계이해, 시사토론
과학	과학, 생활과학, 생활과학, 공통과학, 과학 I, 과학II, 물리, 물리 I, 물리II, 고급물리, 물리실험, 화학, 화학 I, 화학II, 고급화학, 화학실험, 생물, 생물 I, 생물II, 고급생물, 생물실험, 지구과학, 지구과학 I, 지구과학II, 고급지구과학, 지구과학실험, 생물공학, 환경과학, 전자과학, 컴퓨터과학, 컴퓨터과학1, 컴퓨터과학2, 과학철학, 과학사, 현대과학기술, 정보과학, 정보과학 II, 공업화학, 제조화학, 화학공학, 생명과학, 생명과학 I, 생명과학II, 고급생명과학, 생명과학실험, 과제연구, 과제연구 I, 과제연구II, 과학교양, 과학기초, 과학융합, 과학재량, 생태와 환경, 과학실험, 과학탐구, 심화물리, 심화생명과학, 심화지구과학, 심화화학, 역사속의 과학기술, 워크숍

마. 교과성적 반영방법

- 반영교과 중 **등급이 우수한 과목을 반영**하되, 등급이 동일한 경우 이수단위가 큰 과목 반영
- 반영과목을 **2개 이상의 학기로 나누어 이수**했을 경우는 1과목으로 간주하여 **평균등급적용** (예> 물리I을 1학기과 2학기과 나누어 이수했을 때 성적은 1-2학기 평균등급적용)
- 해당학년에 반영교과의 **과목이 없는 경우**, 해당과목은 **9등급으로 산출**
 ※ 단, 특성화고전형의 경우는 해당학년에 과목이 없는 경우, 타학년 과목 반영
- 2~3학년의 **사회/과학**은 고등학교 **이수계열에 관계없이 성적이 우수한 2과목** 반영
- 학생부 성적이 석차로만 나올 경우 석차를 등급으로 환산하여 성적을 산출

석차 백분율(%)	~4이하	4초과~ 11이하	11초과~ 23이하	23초과~ 40이하	40초과~ 60이하	60초과~ 77이하	77초과~ 89이하	89초과~ 96이하	96초과~ 100
등급	1	2	3	4	5	6	7	8	9

* 동점자는 중간석차를 등급으로 환산하여 성적을 산출함(중간석차=석차 + (동석차자 수-1)/2)

바. 학생부 교과성적 산출방법

- 과목등급(2개 이상의 학기로 이수했을 경우) = $\sum(\text{과목별 등급} \times \text{단위수}) / \sum \text{과목별 단위수}$
- 학년별 평균등급 = $\sum(\text{과목등급}) / \sum \text{반영과목 수}$
- 학생부 전체평균등급 = $(1\text{학년 평균등급} \times 30\%) + (2\sim 3\text{학년 평균등급} \times 70\%)$
- 학생부 교과성적 = 기본점수 + 전체평균등급에 따른 산출점수

1) 학생부 30% 반영(300점 배점) 산출식

전체평균등급	계산식
1.00 ~ 2.00 미만	$255 + [45 - (\text{평균등급} - 1) \times 3.6]$
2.00 ~ 3.00 미만	$255 + [41.4 - (\text{평균등급} - 2) \times 3.6]$
3.00 ~ 4.00 미만	$255 + [37.8 - (\text{평균등급} - 3) \times 4.8]$
4.00 ~ 5.00 미만	$255 + [33 - (\text{평균등급} - 4) \times 6.3]$
5.00 ~ 6.00 미만	$255 + [26.7 - (\text{평균등급} - 5) \times 7.5]$
6.00 ~ 7.00 미만	$255 + [19.2 - (\text{평균등급} - 6) \times 6.3]$
7.00 ~ 8.00 미만	$255 + [12.9 - (\text{평균등급} - 7) \times 4.8]$
8.00 ~ 9.00 미만	$255 + [8.1 - (\text{평균등급} - 8) \times 3.6]$
9.00	255

2) 학생부 20% 반영(200점 배점) 산출식

전체평균등급	계산식
1.00 ~ 2.00 미만	$170 + [30 - (\text{평균등급}-1) \times 2.5]$
2.00 ~ 3.00 미만	$170 + [27.5 - (\text{평균등급}-2) \times 2.5]$
3.00 ~ 4.00 미만	$170 + [25 - (\text{평균등급}-3) \times 3.25]$
4.00 ~ 5.00 미만	$170 + [21.75 - (\text{평균등급}-4) \times 4]$
5.00 ~ 6.00 미만	$170 + [17.75 - (\text{평균등급}-5) \times 5]$
6.00 ~ 7.00 미만	$170 + [12.75 - (\text{평균등급}-6) \times 4]$
7.00 ~ 8.00 미만	$170 + [8.75 - (\text{평균등급}-7) \times 3.25]$
8.00 ~ 9.00 미만	$170 + [5.5 - (\text{평균등급}-8) \times 2.5]$
9.00	170

3) 산출방법(예시)

예) 정시 가군 일반전형 국어국문학과에 지원한 A군의 학교생활기록부 교과성적이 아래와 같을 때

구분	과목	1학기		2학기	
		등급	단위	등급	단위
1학년	국어	3	4	3	4
	영어	2	4	1	4
	수학	2	4	2	4
	사회	1	3	4	3
	과학	3	4	3	3
	기술·가정	4	2	3	3
	2학년	문학	4	3	3
영어I		4	3	4	3
수학I		2	4	2	4
사회·문화		-	-	4	6
생물I		3	3	2	3
한문		2	5	-	-
3학년	독서	2	6	-	-
	작문	-	-	4	6
	영어II	4	4	3	4
	미적분	5	3	4	3
	한국지리	4	3	5	3
	윤리	3	3	2	3

※ A군의 학생부 성적산출표

구분	1학년	2~3학년
과목별 등급 (반영과목 : 굵은글자체)	국어 = $(3 \times 4 + 3 \times 4) / 8 = 3$ 영어 = $(2 \times 4 + 1 \times 4) / 8 = 1.5$ 수학 = $(2 \times 4 + 2 \times 4) / 8 = 2$ 사회 = $(1 \times 3 + 4 \times 3) / 6 = 2.5$ 과학 = $(3 \times 4 + 3 \times 3) / 7 = 3$ 기술·가정 = 미반영	문학 = $(4 \times 3 + 3 \times 3) / 6 = 3.5$ 독서 = 2 작문 = 4 영어I = $(4 \times 3 + 4 \times 3) / 6 = 4$ 영어II = $(4 \times 4 + 3 \times 4) / 8 = 3.5$ 수학I = $(2 \times 4 + 2 \times 4) / 8 = 2$ 미적분 = $(5 \times 3 + 4 \times 3) / 6 = 4.5$ 윤리 = $(3 \times 3 + 2 \times 3) / 6 = 2.5$ 생물I = $(3 \times 3 + 2 \times 3) / 6 = 2.5$ 사회·문화 = 4 한국지리 = $(4 \times 3 + 5 \times 3) / 6 = 4.5$ 한문 = 미반영
학년별 평균등급	1학년 평균등급 $(3 + 1.5 + 2 + 2.5 + 3) / 5 = 2.4$	2~3학년 평균등급 $(3.5 + 2 + 4 + 3.5 + 2 + 4.5 + 2.5 + 2.5) / 8 = 3.0625$
전체 평균등급	$(2.4 \times 30\%) + (3.0625 \times 70\%) = 2.86375$	
학생부 교과성적	$255 + [41.4 - (2.86375 - 2) \times 3.6] = 293.2905$	

사. 수능비교내신 적용 대상자 학생부성적 산출방법

1) 수능 비교내신 적용 대상자 : 학생부 등급 대신 수능 점수로 학생부 성적을 산출하여 반영

- | | |
|-----------------------------|----------------------|
| · 2011년 2월 이전 졸업자 | · 검정고시 합격자 |
| · 외국의 고등학교 과정 이수자 | · 교과교육 소년원의 고교과정 이수자 |
| · 일반계 고교 직업과정 위탁생 | · 공업계 2+1체제 이수자 |
| · 기타 학생부로 석차등급을 산출할 수 없는 경우 | |

2) 학생부성적 산출방법 : 우리대학 수능 산출식에 따라 취득한 수능성적을 아래와 같이 학생부 성적으로 환산

$\text{학생부성적} = \text{학생부 기본점수} + \{(\text{수능성적} / \text{수능배점}) \times (\text{학생부배점} - \text{기본점수})\}$ ※ 단, 학생부배점을 초과하는 점수는 불인정

예1) 정시 가군 일반전형 국어국문학과에 지원한 B군의 우리대학 산출식에 따른 수능성적이 아래와 같을 때

수능성적	수능배점	학생부배점	기본점수
625.245	700	300	255

- 학생부성적 : $255 + \{(625.245/700) \times (300-255)\} = 295.19432$

예2) 정시 가군 일반전형 음악교육과에 지원한 C군의 우리대학 산출식에 따른 수능성적이 아래와 같을 때

수능성적	수능배점	학생부배점	기본점수
305.15	400	200	170

- 학생부성적 : $170 + \{(305.15/400) \times (200-170)\} = 192.88625$

3. 최종 성적처리 방법

- 각 전형요소별 점수는 소수점 이하 여섯째 자리에서 절사하여 합산하며, 최종 산출 총점은 소수점 셋째자리에서 반올림 하여 산출함

V. 대학별 고사

1. 면접고사

1) 대상자 : 재직자특별전형 지원자에 한함

2) 면접고사 일시 및 장소

가. 일 시 : 2014. 1. 11.(토) 09:30

나. 장 소 : 해당 단과대학 앞 집결 후 고사장 이동

구 분	집결 장소	비 고
산업경영학과 지원자	경영대학(201동) 앞	가좌캠퍼스
원예학과 지원자	농업생명과학대학 455동 앞	가좌캠퍼스
해양산업융합학과 지원자	해양과학대학 본관 앞	통영캠퍼스

※ 결시자는 불합격 처리

3) 평가내용

- 성실성, 인성
- 의사소통능력과 표현력, 전달력
- 전공관련 지식(지원분야 전공수행을 위한 기초지식) 등

4) 면접방법

- 면접위원 2~3인이 지원자 1인에 질의·응답식으로 진행(개별면접)

5) 준비물품

- 수험표 및 신분증(주민등록증 등)을 지참

2. 실기고사(예·체능계열 학과)

- 미술교육과 -

가. 일 시 : 2014. 1. 7.(화) 09:00

나. 실기장소 : 예술관 앞에 모여 해당 고사실로 이동

다. 실기종목별 과제

종 목		실 기 과 제	준비물	용지크기 및 고사시간
선	석고 소묘	- 고사 당일 아래에서 추천된 한 가지 대상으로 실시 (대상물 : 아폴로, 아리아스, 줄리앙, 카라카라)	압핀, 연필, 지우개 등 기타의 기본도구	3절 켈트지 3시간
택	발상과 표현	- 제시된 문장을 이미지화하여 표현 (문제유형 : 구상물체와 결합된 이미지)	수채화물감, 파스텔 등 기타의 기본도구	4절 켈트지 3시간

■ 수험생 유의사항

- 1) 수험생은 감독관의 지시사항을 지켜야 한다.
- 2) 수험생은 고사장 입실 전 수험위치를 추천하여 감독관으로부터 배정받은 후 입실시간에 맞추어 조용히 입실한다.
- 3) 입실 후 수험위치를 임의로 변경할 수 없다.
- 4) 수험생은 입실 전 필요한 **준비물(도구 및 재료)**를 완전히 갖춘다.
 - ※ 소묘 : 압핀, 연필, 지우개 등 기타의 기본 도구
 - ※ 발상과 표현 : 압핀, 연필, 지우개 수채화 및 포스터 물감 등 기타의 기본 도구
- 5) 수험생은 실기시험 도중에 정해진 자리에서 이탈할 수 없다.
- 6) 수험생은 수험 시간동안 순수한 작품행위 외에는 일체 엄금한다.
- 7) 수험생은 정해진 시간 내에 작품을 완성하고 퇴장 한다.

- 음악교육과 -

가. 일 시 : 2014. 1. 7.(금) 09:00

나. 실기장소 : 예술관 앞에 모여 해당 고사실로 이동

다. 실기종목별 과제

종 목		실 기 과 제	배점비율
선	성악	1. 이태리 가곡 (자유곡 1곡) 2. 독일가곡 (자유곡 1곡)	50% 50%
	피아노	1. Chopin 또는 Liszt Étude 중 1곡 2. 자유곡 1곡 ※ 두곡 모두 반복없이 암보로 연주	50% 50%
택	관·현악	○ 자유곡 1곡을 암보로 연주하되, 바로크를 포함한 그 이전의 Sonata 또는 Concerto를 연주할 경우 제1, 2악장을 반복 없이 끝까지 연주하고, 고전 이후 Sonata 또는 Concerto를 연주할 경우에는 빠른 악장 하나를 반복 없이 끝까지 연주	100%
	작곡	1. 화성풀이 : 전통 화성 전반에 걸친 화성풀이로서 베이스 및 소프라노 문제(개리배치로 풀이) 2. 피아노 실기 : 소나타 중 빠른 템포의 1악장 암보 연주 3. 작곡 : 주어진 동기에 의한 세도막 형식의 피아노곡 쓰기(30마디 내외)	30% 10% 60%
<p>※ 준비사항</p> <ul style="list-style-type: none"> · 성악 및 관·현악 전공은 반주자를 동반하여야 한다. · 피아노를 제외한 모든 악기는 지원자가 지참하여야 한다. 			

■ 수험생 유의사항

- 1) 수험생은 감독위원의 지시사항에 반드시 따라야 한다.
- 2) 수험생은 실기고사 실시 전에 반드시 가번호 추첨을 하여야 한다.
- 3) 응시자는 전원 암보로 연주하여야 한다.
- 4) 반주자를 동반하는 수험생은 유의사항 전달 시간에 반주자의 인적사항을 제출한다.

- 체육교육과 -

가. 일 시 : 2014. 1. 7.(화) 09:00

나. 실기장소 : 체육관 앞에 모여 해당 장소로 이동

다. 실기종목

구분	실기종목	배정비율	준비물
공통	• 육상 (60M 허들)	20%	• 체육복, 운동화 • 축구(남) : 축구화 • 배구(여) : 배구화
	• 육상 (100M 달리기)	20%	
	• 체조 (손 짚고 앞돌기 1회)	20%	
	• 농구 (패스 및 드리블 레이-업 슛)	20%	
선택	• 축구 (남) (리프팅 및 드리블 슛)	20%	
	• 배구 (여) (토스)		

- 수험생 선택 종목 중 남자는 축구, 여자는 배구를 실시

라. 실기 종목별 배점

종목		점수									
		33	36	39	42	45	48	51	54	57	60
육상 (60m허들)	남	11.80-	11.50- 11.79	11.20- 11.49	10.90- 11.19	10.60- 10.89	10.30- 10.59	10.00- 10.29	9.70- 9.99	9.40- 9.69	-9.39
	여	13.90-	13.60- 13.89	13.30- 13.59	13.00- 13.29	12.70- 12.99	12.40- 12.69	12.10- 12.39	11.80- 12.09	11.50- 11.79	-11.49
육상 (100m 달리기)	남	14.00-	13.75- 13.99	13.50- 13.74	13.25- 13.49	13.00- 13.24	12.75- 12.99	12.50- 12.74	12.25- 12.49	12.01- 12.24	-12.00
	여	16.00-	15.75- 15.99	15.50- 15.74	15.25- 15.49	15.00- 15.24	14.75- 14.99	14.50- 14.74	14.25- 14.49	14.01- 14.24	-14.00
체조 (손짚고 앞돌기)		- 3	4	5	6	7	8	9	10	11	12
농구		- 3	4	5	6	7	8	9	10	11	12
축구·배구 택1		- 3	4	5	6	7	8	9	10	11	12

마. 실기고사 채점 및 평가 기준

- 실기고사의 만점은 300점으로 하고, 각 종목(5개)의 최고점을 60점으로 하여 각 종목별 점수를 합산한 점수를 취득점으로 한다.
- 기록 측정 종목(60m허들, 100m달리기)은 종목별로 2~3명의 평가(기록)위원이 측정하고, 평균기록을 수험생의 기록으로 확정한다. 단, 기록경기 종목의 점수는 소수점 셋째 자리에서 반올림한다.
- 연기(演技)로 평가하는 종목(체조, 농구, 축구, 배구)은 5명이 평가하되 최상위 점수와 최하위 점수는 제외하고 나머지 3명의 채점 결과를 합산하여 그 평균 점수를 수험생의 득점으로 한다.
- 각 종목별 구체적인 평가 방법과 기준, 유의 사항은 다음과 같다.

바. 종목별 평가방법

1) 육상(60m허들)

- 가) 1회 주파를 원칙으로 하되, 불가피한 실패로 판정된 경우 평가위원의 합의에 의해 1회 더 실시할 수 있다.
- 나) 스파이크의 착용은 금한다.
- 다) 2회 파울을 할 경우 실격되며, 기본점수로 채점된다.
- 라) 허들의 높이는 남자 91.40cm, 여자 76.20cm로 한다.

2) 육상(100m달리기)

- 가) 1회 주파를 원칙으로 하되, 불가피한 실패로 판정된 경우 평가 위원회의 합의에 의해 1회 더 실시할 수 있다.
- 나) 스파이크 착용은 금한다.
- 다) 출발시 스탠딩 스타트 상태에서 신호자의 신호에 따라 출발한다.
- 라) 출발 직전에 몸이 완전히 정지된 상태에서 출발해야 한다. 움직이면서 출발한 경우에 파울 처리하며, 2회 연속 파울시 실격 처리한다.
- 마) 결승전에 가슴이 통과한 시점을 본인기록으로 한다.

3) 체조(손 짚고 앞돌기 1회)

- 가) 2회 실시하여 종합적으로 평가한다.
- 나) 평가 요소를 세 가지 관점으로 분류하여 평가한다.
- 다) 평가 요소와 관점은 다음과 같다.

평가요소	평가관점	평가		
		상 (3점)	중 (2점)	하 (1점)
도움달기	① 매트를 향해 서서 경쾌하게 도움달기를 하는가? ② 양팔을 비껴 머리 위로 흔들어 올리는가? ③ 부드럽게 흡 스텝을 하는가?			
손 짚기와 다리차기	① 두 팔을 어깨너비로 벌려 손가락과 팔꿈치를 펼쳤는가? ② 상체를 빠르게 숙여 매트를 짚고 다리를 빠르게 뒤로 차올리는가? ③ 순간적인 물구나무 자세가 바르게 되는가?			
공중자세	① 팔과 무릎이 펴졌는가? ② 머리가 뒤로 젖혀지고 가슴이 펴졌는가? ③ 몸 전체가 활모양으로 되었는가?			
착 지	① 고개를 들고 물구나무 형태의 포물선으로 떨어지는가? ② 연속 동작으로 부드럽게 연결 되었는가? ③ 무릎을 약간 구부려 충격을 완화시키는 동작으로 연결된 뒤 마지막 피니쉬 자세를 취했는가?			
종합평가		합 계		
		평균		

4) 농구(패스 및 드리블 레이-업 슛)

- 가) 보조자에게 패스 한 뒤 보조자의 패스를 되돌려 받아 드리블 한 후 레이업 슛을 실시한다.
- 나) 2회 실시하여 종합적으로 평가한다.
- 다) 평가 요소와 관점은 다음과 같다.

평가요소	평가관점	평가		
		상 (3점)	중 (2점)	하 (1점)
준비 및 패스 동작	① 얼굴을 들고 무릎을 굽혀 몸의 무게 중심을 낮추었는가? ② 보조자에게 정확한 패스가 되는가? ③ 속도감이 있으면서 몸의 균형이 잘 유지하는가?			
발의 스텝과 몸 동작	① 스텝을 정확히 하는가? ② 최후의 스텝에서 보폭을 넓히는가? ③ 최후에 신체가 위로 높게 상승하는가?			
드리블과 볼의 움직임	① 드리블이 정확하고 부드러운가? ② 상대방부터 공을 지킬 수 있는 드리블 동작인가? ③ 백 보드나 링 위로 공을 부드럽게 보내는가?			
연결 동작	① 보조자로부터 받는 볼의 캐치가 정확한가? ② 볼을 캐치한 후 빠른 동작으로 스텝을 밟는가? ③ 슛한 볼이 고울 인 되었는가?			
종합평가		합 계		
		평균		

5) 축구(리프팅 및 드리블 슛)

- 가) 지름 2.5m의 원 안에서 리프팅 20개를 실시한다.(리프팅 기회는2회)
- 나) 리프팅은 발등과 머리를 이용한 것만 횡수로 인정한다
- 다) 보조자의 패스를 받아 설치물(4개) 사이를 드리블하여 나간다.
- 라) 슛 지점은 표시선(페널티에어리어 바깥지점) 에서 슛팅을 실시한다. (실시 횡수 2회)
- 마) 평가 요소와 관점은 다음과 같다.

평가요소	평가관점	평가
리프팅 자세 (3점)	① 양발을 모두 사용하는가? (1점) ② 안정된 상태에서 자연스런 동작이 이루어지는가? (1점) ③ 양발·머리·가슴 등 몸 전체를 이용하는가? (1점)	
리프팅 숫자 (5점)	① 20개 이상 수행하는가? (5점) ② 16개 이상 수행하는가? (4점) ③ 12개 이상 수행하는가? (3점) ④ 8개 이상 수행하는가? (2점) ⑤ 4개 이상 수행하는가? (1점)	
드리블 (2점)	① 발의 인사이드 아웃사이드를 모두 이용하는가? (1점) ② 신속하고 자연스런 드리블이 이루어지는가? (1점)	
슛팅 (2점)	① 신속하고 정확한 킥이 이루어지는가?(1점) ② 볼이 골인 되었는가? (1점)	
종합평가	합 계	
	평 균	

6) 배 구

- 가) 지름 5m의 원안에서 개인 토스를 하되, 한발이 나가면 경고를 주고 양발 모두 나가면 실격 처리
- 나) 언더핸드 토스와 오버핸드 토스를 병행하여 실시
- 다) 20회까지 볼을 떨어뜨리지 않고 연속 실시
- 라) 공이 지면에서 3m 이상 높이를 일정하게 유지하면서 토스

평가요소	평가관점	평가
토스 자세 (5점)	① 안정된 자세로 토스하는가? (1점) ② 토스하는 손의 위치가 정확한가? (1점) ③ 볼이 항상 일정한 높이를 유지하는가? (1점) ④ 무릎을 정확하게 굽히는가?(1점) ⑤ 공이 정확한 위치에서 토스되는가?(1점)	
토스 숫자 (7점)	① 20개 이상 수행하는가? (7점) ② 18개 이상 수행하는가? (6점) ③ 16개 이상 수행하는가? (5점) ④ 14개 이상 수행하는가? (4점) ⑤ 12개 이상 수행하는가? (3점) ⑥ 10개 이상 수행하는가? (2점) ⑦ 9개 이하 (1점)	
종합평가	합 계	
	평 균	

사. 수험생 유의사항

- 1) 수험생은 감독관의 지시사항에 반드시 따라야 한다.
- 2) 수험생은 응시 전에 응시순번의 추첨을 완료해야 한다.
- 3) 실기종목의 실시회수는 육상(60m 허들), 육상(100m달리기) 1회, 체조, 농구, 축구, 배구는 2회를 원칙으로 한다. 단, 육상(허들60m), 육상(100m달리기)은 채점관이 판단하여 고의가 아닌 실수로 인정될 때는 1회에 한하여 재측정 기회를 부여할 수 있다.

- 민속무용학과 -

- 가. 일 시 : 2014. 1. 27.(월) 09:00 인문대학 앞
- 나. 실기장소 : 인문대학 앞에서 모여 해당 교사장으로 이동
- 다. 실기종목

구 분		실기종목	준비 의상	
			남	여
1종목 선택	한국무용	한국무용 자유작품	흰색 바지 저고리(천은 물실크) 또는 작품 의상	흰색 치마 저고리 (천은 물실크, 치마폭은 5~6폭) 또는 작품 의상
	현대무용	현대무용 자유작품	상의 : 흰색 소매없는 레오타드 하의 : 검정색 타이즈	상의 : 검정색 소매없는 레오타드 하의 : 검정색 타이즈
	민속연희	민속연희 자유작품	흰색 바지 저고리 또는 작품의상	흰색 치마 저고리 또는 작품의상

※ 실기고사 시 장치나 소도구를 사용할 수 없으나, 공인된 기본적인 소도구는 사용이 가능함

▣ 수험생 유의사항

- 1) 실기고사는 분야별로 실시하며, 수험생은 한국무용·현대무용·민속연희 중 택일하여야 한다.
- 2) 개인별 실기고사의 소요시간은 2분으로 한다.
- 3) 실기고사에 필요한 소요음악은 각자 준비하여 카세트 A면 첫머리에 녹음하고, 시험 당일 제출한다.(CD 가능)
- 4) 머리는 기본형으로 단정히 뒤로 모아 올려 맨다(얼굴 안면 완전히 노출).
- 5) 분장은 불허한다.
- 6) 지정해준 머리, 의상, 신발이외에 어떠한 장식도 사용할 수 없다.
- 7) 수험생은 위의 의상을 준비하여 실기고사에 임한다.

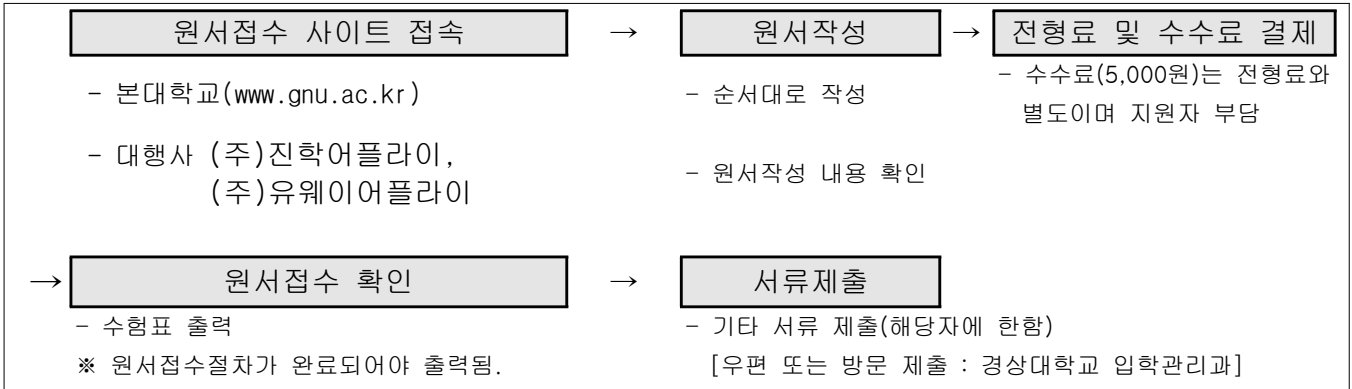
VI. 합격자 결정방법

1. 모집단위별 모집인원의 100%를 총점 성적순으로 선발함
※ 선발되지 않은 자 전원을 예비후보자로 하여 예비순위를 부여함(지원자격 부적격 및 면접고사 결시 등으로 불합격 처리된 자 제외)
2. 수험생이 우리대학교 ㉠군, ㉡군 동일학과에 지원하여 중복 합격하면 ㉠군에 합격처리하고, ㉡군 합격자 선발에서 제외함
3. 동점자는 다음 순위에 의하여 합격자를 선발함
 - 1순위 : 대학수학능력시험 성적이 높은 자
 - 2순위 : 학교생활기록부 성적이 높은 자
 - 3순위 : 실기고사 성적이 높은 자
 - 4순위 : 대학수학능력시험 외국어(영어) 영역 성적이 높은 자
(영어 → 국어 → 수학)[단, 재직자 특별전형의 경우는 1순위 : 면접점수가 높은 자 / 2순위 : 경력기간이 많은 자]
4. 아래에 해당하는 자는 전형성적에 관계없이 불합격으로 처리함
 - 지원자격에 해당하지 않는 자
 - 면접고사에 결시한 자(재직자 특별전형 지원자)
 - 실기고사에 결시한 자(민속무용학과 및 예·체능계열 지원자)

Ⅶ. 원서접수 및 전형료

1. 인터넷 원서접수

- ◎ 우리대학에 원서를 접수하는 것으로 **수능성적 자료 온라인 제공에 동의한 것으로** 간주함
- ◎ 지원자는 사전에 우리대학교 2014학년도 정시모집 요강을 숙지하고, 아래의 사항을 유의하여 원서를 작성하여야 함
- 가. 원서접수 대행사: (주)진학어플라이, (주)유웨이어플라이
- 나. 원서접수 기간 : 2013. 12. 20.(금) ~ 12. 24(화) 17:00까지
- 다. 원서접수 절차



2. 서류제출(해당자에 한함)

- 1) 제출서류 : 온라인 제공 미동의자의 학교생활기록부, 주민등록초본, 학교장추천서 등 기타 제출 서류는 반드시 기간 내에 제출하여야 함(제출서류는 '13.12.16(월)이후 발급분만 인정)
 - 1) 제출 기간 : 2013. 12. 20(금) ~ 12. 27(금) 18:00 [12.27일자 우편 소인분까지 유효]
 - 2) 제출 장소 : [우660-701] 경남 진주시 진주대로 501 경상대학교 입학관리과
 - 3) 제출 방법 : 등기우편, 택배 또는 방문 제출
 - 4) 제출서류 도착 확인은 2013. 12. 24(화) 이후에 원서접수 사이트를 통해 확인
 ※ 구비서류 기한 내 미제출자는 불합격으로 처리
- 마. 접수가 완료(전형료 결제)된 입학원서는 입력한 사항을 취소·수정할 수 없으므로 원서 작성 시에 입력 사항을 철저히 확인하여야 함
- 바. 기타 사항은 인터넷 원서 접수 사이트의 안내사항 및 경상대학교 입학안내 사이트(new.gnu.ac.kr)의 공지사항을 참조
 ※ 원서 접수자의 잘못으로 인한 불이익은 원서접수자의 책임임

2. 전형료

※ 전형료(인터넷 접수 수수료[5,000원])는 별도로 본인이 부담하여야 함)

모집단위	전형료 내역			합계
	일반전형료	면접료	실기고사료	
일반학과 (예체능계열, 재직자전형 제외)	25,000원			25,000원
예체능계열 학과	25,000원		20,000원	45,000원
재직자전형 학과	25,000원	20,000원		45,000원

- 전형료환불

- 1) 대상자 : 천재지변, 지원자격 부적격 등 부득이한 사유로 면접 또는 실기고사에 응시하지 못하는 자
 - 2) 금 액 : 20,000원
 - 3) 방 법 : 입학원서에 기재된 계좌번호로 입금
- ※ 면접 또는 실기대상자가 결시한 경우는 전형료를 환불하지 않음

VIII. 합격자 발표 및 등록

1. 합격자 발표

- 가. 정시 ㉠군 : 2014. 1. 16.(목) 16:00 예정
- 나. 정시 ㉡군 : 2014. 2. 5.(수) 16:00 예정
- 다. 발표장소 : 우리대학교 홈페이지(www.gnu.ac.kr) <개별통지 없음>

2. 합격통지서 및 등록서류 교부 : ㉠군, ㉡군 같이 교부함

- 가. 교부일시 : 2014. 2. 5.(수) ~ 2. 10.(월)
- 나. 교부방법 : 본 대학교 홈페이지(www.gnu.ac.kr)에서 출력(합격증서 및 등록금고지서)

3. 합격자 등록

- 가. 등록기간 : 2014. 2. 6.(목) ~ 2. 10.(월)
 - 나. 등록장소 : 농협중앙회, 경남은행, 국민은행 전 지점
 - 다. 등록금 납입금액 : 미정(모집요강 페이지 26 - 2013학년도 등록금현황 참조)
- ※ 등록금을 정해진 기간 내에 등록하지 않으면 **합격이 취소됨**

4. 예비후보자 순위는 정시모집 합격자 발표 시에 함께 발표

5. 총원합격자 발표

- 가. 발표 및 등록일정

구 분	총원합격자		비 고
	발표일	등록기간(은행업무시간내)	
1차	' 14. 2. 11.(화) 10:00	' 14. 2. 11.(화) - 2. 12.(수)	개별연락 안함
2차	' 14. 2. 13.(목) 10:00	' 14. 2. 13.(목) - 2. 14.(금)	개별연락 안함
3차	' 14. 2. 17.(월) 10:00	' 14. 2. 17.(월)	개별연락 안함
4차	' 14. 2. 18.(화) 10:00	' 14. 2. 18.(화)	개별연락 안함
5차(최종)	' 14. 2. 19.(수) 21:00까지	' 14. 2. 20.(목)	개별연락

- 나. 총원합격자는 반드시 해당 차수 등록기간에 등록하여야 함(미등록시 불합격 처리)
(예. 2차 총원합격자는 2차 등록기간에 납부하여야 함)

- 다. 총원합격자는 합격자의 미등록 또는 등록 후 포기(환불) 인원만큼 예비후보자에서 선발하여 발표함

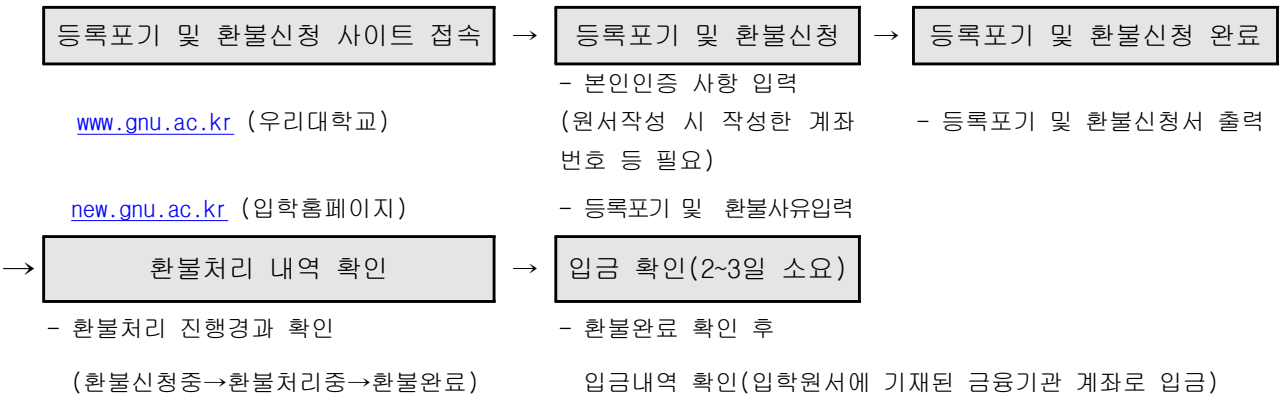
- ※ 총원합격자는 우리대학교 홈페이지에 공고(개별 통보하지 않음)함
- ※ 최종총원합격자 발표는 개별 통지하며, 연락 두절로 합격을 통보할 수 없을 경우는 불합격으로 처리
- ※ 수시모집 등록예치금 납부자가 등록금을 납부하지 않으면 등록의사가 없는 것으로 간주하여, 정시모집 ㉠군의 예비후보자 순위에 따라 총원합격자를 선발한다.(단, 민속무용학과는 ㉡군에서 선발)

- 라. 정시모집에서 복수의 대학에 합격한 자는 정시모집 등록기간에 1개 대학에만 등록하여야 함
- 마. 정시모집에서 합격 및 총원합격에 의해 복수의 대학에 합격한 자(합격+총원합격, 총원합격+총원합격 등)는 정시모집 미등록 총원 마감일(추가모집 시작 전일)까지 1개 대학에만 최종 등록하여야 함
- 바. 정시모집에서 합격한 대학에 이미 등록을 한 자가 다른 대학의 정시모집에 총원 합격하여, 그 대학에 등록하고자 할 경우에는 정시모집 미등록 총원 마감일(추가모집 시작 전일)까지 이전에 등록한 대학에 대하여 그 등록을 포기해야 함

6. 등록금 환불

가. 신청기간 : 2014. 2. 11.(화) ~ 2. 19.(수)

나. 신청 및 환불 절차



7. 유의사항

가. 우리 대학교는 신체적·정신적 장애를 이유로 입학에 제한하고 있지는 않으나, 특수교육 시설이 미비하므로 아래의 신체적 장애가 있는 경우에는 실험·실습 등 학업에 어려움이 있을 수 있으며, 졸업 후 해당 분야 자격취득이 불가능하거나 진로에 지장을 받을 수 있음

대상학과	결격예상기준
수의예과	1) 전 색맹 2) 수의사법에 의한 결격사유자
사범대학 전학과	* 공무원채용 신체검사 규정의 불합격 판정기준에 해당하는 신체적 장애가 있는 자
미술교육과	* 색맹 및 색각 이상자
간호학과	1) 전 색맹 2) 의료법에 의한 의료인 결격사유자

나. 본 요강에 명시되지 아니한 사항은 우리대학교 입학 사정원칙 및 입학전형관리위원회 결정에 따른다.

IX 학교생활 주요 안내

1. 등록금 현황(2013학년도 신입생 기준)

대학	구분	계열	입학금	수업료	기성회비	합계
인문대학		인문·사회	168,000	370,000	1,263,000	1,801,000
		인문·사회 (민속무용학과)	168,000	370,000	1,506,000	2,044,000
사회과학대학		인문·사회	168,000	370,000	1,263,000	1,801,000
자연과학대학		이학	168,000	381,000	1,631,000	2,180,000
		공학	168,000	407,000	1,758,000	2,333,000
경영대학		인문·사회	168,000	370,000	1,272,000	1,810,000
공과대학		공학	168,000	407,000	1,758,000	2,333,000
농업생명과학대학		인문·사회	168,000	370,000	1,263,000	1,801,000
		이학	168,000	381,000	1,631,000	2,180,000
		공학	168,000	407,000	1,758,000	2,333,000
법과대학		인문·사회	168,000	370,000	1,263,000	1,801,000
사범대학		인문·사회	168,000	370,000	1,263,000	1,801,000
		이학·체육	168,000	381,000	1,631,000	2,180,000
		예능	168,000	407,000	1,801,000	2,376,000
수의과대학		이학	168,000	485,000	2,087,000	2,740,000
간호대학		이학	168,000	381,000	1,631,000	2,180,000
해양대학		인문·사회	168,000	370,000	1,263,000	1,801,000
		이학	168,000	381,000	1,631,000	2,180,000
		공학	168,000	407,000	1,758,000	2,333,000

2. 장학제도

▣ 장학금 종류

- 국가장학금 : 국가장학금 I·II 유형 외 2종
- 교내장학금 : 입학성적우수 장학금 외 다수
- 교내장학재단 장학금 : 경상대학교장학재단 장학금 외 11종
- 교외장학금 : 농어촌희망재단장학금 외 80종

▣ 장학금 종류 및 지급 금액

가. 국가장학금(2013학년도 기준)

장학금 종류	지급대상 및 지급 기준	지급액
국가장학금 I 유형	· 대상 : 기초생활수급권자 본인 및 소득 8분위 까지 - 신입생 : 성적기준 없음 - 재학생은 직전학기 12학점이상 이수, 100점 만점에 80점 이상 취득자 · 등록금 범위 내에서 차등 지급함	기초생활수급자 : 년 450만원이내 소득 1분위(년450만원), 소득 2분위(년270만원) 소득 3분위(년180만원), 소득 4분위(년135만원) 소득 5분위(년112만원), 소득 6분위(년90만원) 소득 7-8분위(년67만원)
국가장학금 II 유형		학교 자체 기준에 의하여 차등 지급
인문사회계 장학금	· 인문사회계열학과(부) 신입생 중 대학수학능력시험 및 고등학교 전학기 성적이 우수한 학생을 선발하여 일정한 성적(직전학기)유지시 수업연한까지 계속지급	등록금 전액
이공계 장학금	· 이공계열학과(부)(의·수의학, 간호, 가정학과 제외)신입생 중 대학수학능력시험 및 고등학교 전 학기 성적이 우수한 학생을 선발하여 일정한 성적(직전학기)유지시 수업연한까지 계속 지급	등록금 전액

나. 신입생 성적우수 장학금(2014학년도 기준)

장학금명	지원내역	대학명	수능성적 기준
GNU 파이오니어	· 수업연한 동안 등록금 전액 및 기숙사비 · 생활보조금 학기당 300만원	수외과 대학(수외예과)을 제외한 모든 단과대학	모든 과목에서 1등급
GNU 리더스	· 수업연한 동안 등록금 전액 및 기숙사비 · 생활보조금 학기당 180만원	인문대, 사회대, 경영대, 법과대, 공대, 자연대 사범대(영어, 국어, 수학교육 제외), 간호대 농업생명대(식품자원경제학과), 해양대(수산경영학 과)	모든 과목에서 2등급 이내
		사범대(국어교육과)	국어B 1등급, 나머지 3과목 2등급 이내
		사범대(영어교육과)	영어B 1등급, 나머지 3과목 2등급 이내
		사범대(수학교육과)	수학B 1등급, 나머지 3과목 2등급 이내
		농업생명과학대(자연계열) 해양과학대(자연계열)	수학B 3등급, 나머지 3과목 2등급 이내
		수외과대학(수외예과)	모든 과목 1등급
GNU 액티브	· 수업연한 동안 등록금 전액 · 생활보조금 학기당 120만원	인문대, 사회과학대, 경영대, 법과대, 사범대(영어, 국어교육 제외한 인문계 및 예체능), 농업생명대(식품자원경제학과), 해양대(수산경영학과)	국어B, 영어B, 수학A 합이 7등급 이내
		사범대(국어교육과, 영어교육과)	국어B, 영어B, 수학A 합이 6등급 이내
		사범대(수학교육과)	국어A, 영어B, 수학B 합이 6등급 이내
		공과대, 자연대, 간호대 사범대(수학교육 제외한 자연계열)	국어A, 영어B, 수학B 합이 7등급 이내
		농업생명대(자연계열), 해양대(자연계열)	국어A, 영어B, 수학B 합이 8등급 이내
		수외과대(수외예과)	국어A, 영어B, 수학B 합이 4등급 이내
단과대학 수석	· 수업연한 동안 등록금 전액	약학대학 약학과	전형총점기준으로 선발
모집단위 상위 30% 이내자	1학년 1학기 입학금 및 수업료	전 단과대학 전학과	전형총점기준으로 선발
▶ (GNU 파이오니어, 리더스 장학금) 인문계열은 국어B, 수학A, 영어B, 사탐(최고성적 1과목)을 반영하고, 자연계열은 국어A, 수학B, 영어B, 과탐(최고성적 1과목)을 반영함			
▶ 계속지원조건 : 직전학기 성적(평균평점)이 소속 학과학년의 상위 10%이내 성적유지, 교내 멘토 또는 봉사프로그램을 반드시 이행			
▶ GNU 액티브 장학생 선발 기준 · 모집단위별 제시된 수능등급 충족한 학생중에서 전형총점 최고 득점자 순으로 수시, 정시 각각 모집단위 인원수 비율*로 장학생 선발 * 모집단위 인원수 비율 : 모집단위 30명 이하 1명:31명 이상 2명, 최대 4명을 초과할 수 없음 (단, 10명 미만인 경우와 GNU 파이오니어, GNU 리더스 장학생이 모집단위 인원수 비율을 충족하였을 경우에는 미 선발)			
▶ 장학생 선발 시 공통사항 최초 합격생을 대상으로 선발하며 순위승계는 하지 않음, 입학성적우수 장학금과 국가장학금 중복시 국가장학금을 우선 적용			

다. 교내장학금(2013학년도 기준)

종류	장학금명	지급대상 및 지급 기준	지급액
재학생 장학금	성적우수	직전학기 12학점이상 이수하고, 직전학기 평균평점 3.0이상인 자	차등지급
	복지	직전학기 12학점이상 이수하고, 직전학기 평균평점 2.5이상인 자	차등지급
특별 장학금	국가유공자(녀)	국가유공자 본인 및 자녀/직전학기 1.6이상	등록금 전액
	국제화	영어공인시험(TOEIC, TOEFL, TEPS, ESPT, OPIC, TOEIC_Speaking, G-TELP)성적우수자	최고 1,000,000원
	소년소녀가장	소년소녀가장	입학시:등록금 전액 입학후:성적에 따라 차등 지급
	장애학생	장애 1급 ~ 3급 : 직전학기 평균평점 1.6이상 장애 4급 ~ 6급 : 직전학기 평균평점 2.5이상	신입생:등록금 전액 재학생:차등지급
	본교3자녀 재학생	3명의 자녀가 본교 재학시 최고학년 1명에게 지급	등록금 전액
	학(처)장 추천, 학생간부, 신문방송사 기자, 학군단(ROTC), GPP 장학금 등		차등지급

3. 학생생활관 운영

▣ 신입생 모집현황

- 가. 가좌캠퍼스(정원:3,254명) : 생활관 모집정원의 52.2%(1,698명) 내외에서 선발
- 나. 칠암캠퍼스(정원:260명) : 생활관 모집정원의 19%(50명) 내외에서 선발
- 다. 통영캠퍼스(정원:520명) : 전원 입실 가능

▣ 입사자격

- 학업성적이 우수하고 품행이 단정한 자

▣ 선발방법

- 가. 성적순
- 나. 동점자의 경우에는 거주지 원거리 순
- 다. 신입생 모집정원의 30%는 모집단위별 입학 성적순으로 우선선발한 후 나머지 70%는 전 학과를 대상으로 입학성적순으로 선발(가좌캠퍼스)
- 라. 해양대 신입생 100% 입실 가능(통영캠퍼스)

▣ 우선선발

- 가. 국가보훈대상자 또는 그 자녀(국가보훈청 해당 증명서 제출)
- 나. 국민기초생활보호법에 의한 수급자(수급자증명서 제출)
- 다. 신체부자유로 통학이 극히 불편한 자(증명서 제출)
- 라. 재외한국인(가족관계증명서, 부모님 출입국 증명서). 단, 부모님이 국내지역 거주자는 제외
- 마. 외국인 학생
- 바. 입학성적 우수 특별장학생(계열 수석, 차석)
- 사. 생활관장이 운영위원회의 심의를 거쳐 우선 선발이 필요하다고 인정하는 자

▣ 생활관비(2013학년도 1학기 기준) : 식비 포함

- 가좌캠퍼스 : 일반기숙사 930,000원 내외(생활관 시설에 따라 차이가 있음)
BTL 기숙사 1,070,000원(2인실 기준)
- 칠암캠퍼스 : 1,650,000원 내외(1인실 기준)
1,150,000원 내외(2인실 기준)
- 통영캠퍼스 : 1,000,000원 내외(2인실 기준, 생활관 시설에 따라 차이가 있음)

* 2014학년도에는 변동될 수 있음

▣ 입실기간 :

- 가좌캠퍼스 : 학기 단위로 함(하계 및 동계 방학기간은 제외, 가좌캠퍼스)
- 통영캠퍼스 : 1년 단위로 함(하계 및 동계 방학기간은 제외, 통영캠퍼스)

▣ 기타사항 : 세부 선발방법은 학생생활관 모집 지침에 따른다.

4. 전과 및 교직 이수 안내

▣ 전과

가. 정의

전과(모집단위 간 이동)는 제2학년 또는 제3학년 학생이 같은 학년의 다른 모집단위로 옮기는 것을 말하며, 재학 중 1회에 한하여 해당 학년 개시일 전 허가한다.

나. 자격

제2학년 또는 제3학년 학생이 같은 학년의 다른 학부(과)로 전과하고자 희망하는 자로서 다음 조건을 갖춘 자

- 1) 2개학기 이상 5개학기 이하의 과정을 이수한 재학생
- 2) 전체 학기 성적 평균평점이 2.50 이상인 자

다. 신청 시기

매년 1월 초에 전과신청원서 접수

라. 전과 허가 인원

- 1) 일반대학 : 모집단위별 정원의 20%이내 전입 및 10%이내 전출
- 2) 해양과학대학 : 모집단위별 정원의 20%이내 전입 및 5%이내 전출
- 3) 사범대학 : 정원외 입학, 편입학 인원을 합쳐 모집단위별 정원의 100분의 10 이내 전입 및 모집단위별 정원의 100분의 10 이내 전출(매년 공고되는 전과승인 인원 참조)
- 4) 수의과대학 수의예과 및 간호대학 : 모집단위별 입학정원을 초과하지 않는 범위에서 허가할 수 있음

마. 전과 제한

- 1) 수의과대학 수의학과, 약학대학 약학과로의 전과는 허가하지 아니한다.
- 2) 일반학부(과)에서 사범대학으로 전과하고자 할 때에는 면접고사에 합격하여야 한다.
- 3) 일반학부(과)에서 예·체능계 및 민속무용학과로 전과하고자 할 때에는 100점을 만점으로 한 실기고사에서 60점 이상을 받아야 한다.

■ 교직이수

가. 정의

사범대학을 제외한 대학의 교직과정 설치학과에서의 교원양성과정

나. 자격

성적이 우수하고 적성, 인성, 품성이 교직자로서 적격하다고 판단되는 사람으로서 교직과정 설치학과의 승인인원 이내에서 선발

다. 선발시기

교직과정 설치 학과의 재학생으로서 2학년 1학기 초에 선발

라. 교직과정 이수자의 무시험검정 합격기준

2009학년도 이후 입학자(※ 2011학년도 이후 편입학자 및 재입학자 포함)

구분	이수학점
전공과목	50학점 이상 - 기본이수과목 21학점(7과목) 이상 포함 - 교과교육영역 8학점 이상 포함
교직과목	22학점 이상 - 교직이론 14학점(7과목) 이상 - 교직소양 4학점(2과목) 이상 - 교육실습 4학점 이상
성적기준	졸업전체 평균성적 75/100점 이상
기타	▷ 산업체 현장실습 이수확인서(공업계 표시과목 취득자에 한함) ▷ 국가기술자격증[특수학교(중등) 직업교육 취득자에 한함] ▷ 간호사 면허증 또는 영양사 면허증(보건교사 또는 영양교사에 한함) ▷ 대학의 장이 별도로 정하는 기준 - 교직 적·인성검사 - 일정 수준 이상의 외국어능력(외국어 교사자격증 취득자에 한함)

5. 기타 안내자료

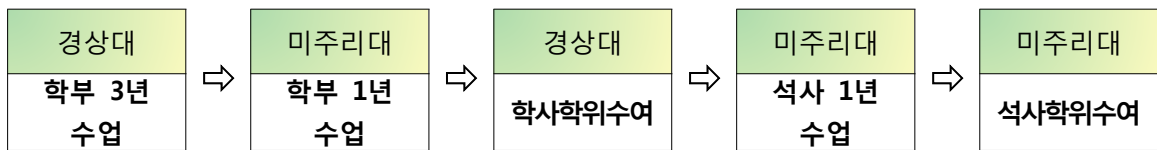
3+2 학·석사연계형 글로벌학위프로그램

경상대학교 학사-미국 미주리대학 석사

□ 경상대학교-미국 미주리대학 학·석사연계형 글로벌학위프로그램
 경상대학교 학사학위와 미주리대학 석사학위를 각각 취득하게 함으로써 우수한 영어 능력과 해외 우수대학의 학위를 취득하는 개척 글로벌 인재양성 프로그램

□ 프로그램 개요

1. 프로그램 과정: 경상대학교 학사학위 취득 + 미주리대학 석사학위 취득



- ① 석사학위까지 기간 단축 ② 자신의 장기교육 Plan 수립 실천
- ③ 영어능력 향상 ④ 미국 우수대학 석사학위 취득

2. 지원자격

자연과학대학, 공과대학, 농업생명과학대학 소속 학생 중 미주리대에서 수학이 가능한 영어능력과 전공수학능력을 인정받아 단과대학에서 추천한 자

※ 단, 소속학과가 이 프로그램에 참여하지 않는 경우 지원이 불가능함

3. 선발인원: 10명 이내

4. 파견시기: 4학년 1학기('14년 2학기부터 시행 예정)

5. 지원금액: 학생 1인당 약 1,000만원 지원(1회 지급)

※ 지원금액을 초과하는 학비, 현지 기숙사비, 생활비 등은 모두 학생 부담으로 함

<미주리대 소개>

설립연도	설립구분	소재지	단과대학* (개)	전공 (개)	학부생 (명)	대학원생 (명)	교직원 (명)
1839	공립	미주리주 콜롬비아	19	300	27,000	6,500	교수진 2,100 직원 6,500

* college 및 school로 표기된 단위는 모두 단과대학으로 분류

- 총장: Brady J. Deaton ○ 미주리주 거점대학
- 주요 부속시설: 대학병원, 110여개 연구소, 17개 도서관, 3개 박물관, 3개 갤러리
- 주요 학문분야: 농생명학, 공학, 교육학, 경영학, 의학, 법학, 저널리즘
- 특이사항
 - 법학, 의학, 수의학, 핵연구원자료를 모두 보유한 미국 유일의 5개 대학 중 하나
 - 미국대학협회(AAU) 회원교 : 미국전역 34개 공립대학만이 회원교로 가입되어 있음
 - 미주리주 유일의 NCAA 1부리그 스포츠팀 보유 대학(Football팀 등 20개 종목)
 - 외국인 유학생 약 2,200명 재학 : 한국 유학생 약 180명
 - 주요 동문: 해리 트루만 전 대통령,
작가 테네시 윌리엄스('욕망이라는 이름의 전차' 저자-풀리처상 수상),
영화배우 브래드 피트

X.각종서식 및 기타사항

경상대학교 2014학년도 정시모집 입학원서(작성 예시)

2014학년도 수시모집		있음		수험번호	★										
합격여부		없음	○												
지 원 자	성 명	한글 : 김 개 척			한자 : 金 開 拓	성 별	남 여								
	주민등록 번호	-													
	출 신 고 교			출신고교 NEIS 코드				사 진 필 수 (3cm×4cm) 최근 3개월 이내 촬영한 탈모 상반신							
	2014년 2월 26일 (가좌) 고등학교 졸업/졸업예정			s	1	0	0		0	0	0	5	4	9	
	검정고시 출신자			합격지구 코드번호											
()년 ()월 ()일 ()지구 합격															
전형유형	정시가군 일반전형	사범대학 음악교육과													
지 원 사 항			예체능지원자 시험종목		성악		악기명								
	농어촌학생 전형 지원자 재학기간				3년 이수()		6년 이수()								
	특성화고교 전형 지원자 세부구분				계열 / 과										
	학교생활기록부 온라인제공 동의 여부				휴대폰 SMS 수신 동의 여부										
	동의(○)		미동의()		동의(○)		미동의()								
주 소 및 연락처	주 소	우(660-701) 경남 진주시 가좌동 900													
	연락처	지원자	011-751-6232												
		추 가	016-751-6231												
등록금 환불 신청시 본인 인증을 위한 계좌번호		은행명	농협중앙회		은행코드		1	1	예금주성명	김개척					
		계좌번호	8	0	3	1	2	3	4	5	6	7	8	※계좌번호, 예금주명(부, 모, 학생) 정확하게 기재하여야 함	
본인은 귀 대학교에 입학하고자 소정의 서류를 갖추어 지원합니다											원서접수 확 인				
2013년 12월 20일															
지원자 김 개 척															
경상대학교 총장 귀하															

☞ 본 원서를 제출하는 것으로 수능성적자료를 온라인 제공에 동의하는 것으로 본다.

※ 상기 원서예시는 원서작성 시 참고사항일 뿐, 실제 원서접수 시에는 인터넷 대행업체를 통해 접수되어야 함

학교장추천서(농·어촌학생전형)

지원자 성명		주민등록번호		
①항 해당자 : 고교 3년간 농·어촌지역 재학 및 거주자 (본인,부,모)				
고 교 명	고교 소재지	재 학 기 간		
고등학교	시·군 읍·면·동	~		
고교 재학 기간 중 주소지	구 분	주민등록상 주소지	거주기간	비 고
	학 생 (성명 :)		~	
			~	
			~	
	부 (성명 :)		~	
			~	
			~	
	모 (성명 :)		~	
			~	
②항 해당자 : 중·고교 6년간 농·어촌지역 재학 및 거주자(본인)				
학 교 명	소 재 지	재 학 기 간	학생 주민등록초본상 주소지	
중학교	시·군 읍·면·동	~	시·군 읍·면·동	
고등학교	시·군 읍·면·동	~	시·군 읍·면·동	

- ※ 제출서류 : 주민등록등초본 1부(①항 해당자는 부모 및 본인의 초본 및 가족관계증명서 제출)
- ※ 지원자격 ①항 해당자로서 부모의 사망이나 이혼 등 특이자는 비고란에 부사망(년 월 일), 모사망(년 월 일), 이혼(년 월 일)등으로 입력하고 추가 증빙서류를 함께 제출하여야 함

위 학생은 귀 대학교의 농·어촌학생전형 대상자로 적격하기에 추천합니다.

2013년 12월 일

고등학교장 직인

경상대학교 총장 귀하

학교장 추천서(특성화고교전형)

지 원 자 인 적 사 항						
성 명	한 글		성 별	남·여	주민 등록 번호	-
	한 자					
주 소						
출 신 고 등 학 교						
학 교 명		출신학과		기준학과		
주 소				전화번호		
이수계열	농(생명산)업(), 공업(), 상업(정보)(), 수산·해운(), 가사실습()					
추 천 사 항						
지원학과	대학	(학부, 학과, 전공)				
<p>위 학생을 귀 대학교의 특성화고교 전형 대상자로 선정하여 추천합니다.</p> <p style="text-align: center;">2013년 12월 일</p> <p style="text-align: right;">고등학교장 직인</p>						
<p>경상대학교 총장 귀하</p>						

자기소개서(재직자 특별전형)

1. 자신의 성장과정과 이러한 환경이 자신의 삶에 미친 영향에 대해 기술하세요(띄어쓰기를 포함하여 700자 이내로 작성).

☞ 입력하세요

2. 고교 생활위주로 성장과정을 기술하고, 취업 후 학업을 선택하게 된 동기를 기술하세요(띄어쓰기를 포함하여 700자 이내로 작성).

☞ 입력하세요

3. 자기주도적으로 목표를 세우고 달성하기 위해서 노력한 경험과 그 결과에 대해 구체적으로 기술 하세요 (띄어쓰기를 포함하여 700자 이내로 작성).

☞ 입력하세요

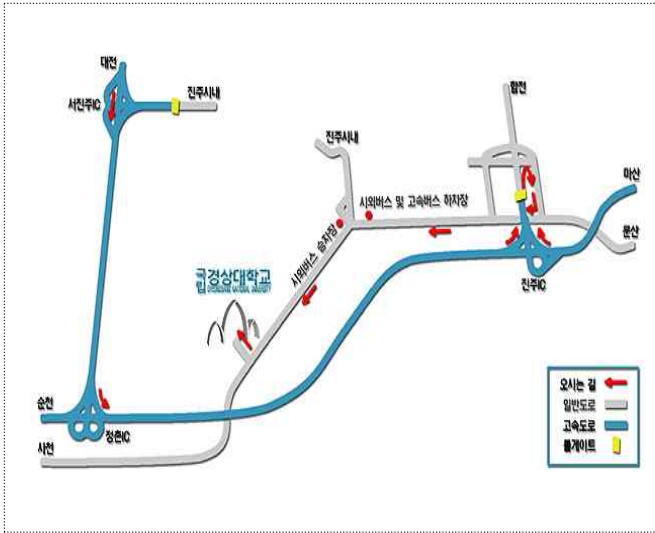
4. 타인과 협력하여 공동체 의식을 발휘하였던 경험 또는 타인의 입장을 존중하여 배려했던 경험을 기술하세요 (띄어쓰기를 포함하여 700자 이내로 작성)

☞ 입력하세요

■ 안내 - 경상대학교 오시는 길

[가좌캠퍼스]

[통영캠퍼스]



□ 가좌캠퍼스

가좌캠퍼스	고속버스정류장	- 시내버스 : 맞은편 170번 이용(15분) - 택 시 : 10분
	시외버스정류장	- 시내버스 : 남강다리방향 5분도보 후 130, 134, 141, 145, 171 - 택 시 : 20분 소요
	개양정류장	- 시내버스 : 130, 134, 141, 145, 171, 170 - 택 시 : 3분(기본요금) - 도 보 : 10분
	진 주 역	- 시내버스 : 126, 127, 128, 131, 134, 151 - 택 시 : 5분
	사 천 공 항	- 리 무 진 : 15분 - 택 시 : 10분

※ 승용차 이용시

- 서울·대전 방면 : 경부고속도로→대전통영간 고속도로→남해고속도로 마산, 진주방면 J.C진입→진주IC진입→요금소통과→사천방면 2km
- 부산·마산·울산방면 : 남해고속도로→진주IC진입→요금소통과→사천방면2km
- 광주·순천방면 : 남해고속도로→진주IC진입→요금소통과→사천방면2km

□ 칠암캠퍼스

칠암캠퍼스	고속버스정류장	- 도보 3분
	진 주 역	- 택시 10분
	시외버스정류장	- 시내버스 : 남강다리방향 5분 도보 130, 134, 141, 145, 171 - 택 시 : 10분

□ 통영캠퍼스

터미널에서 학교까지	- 버 스 : 400, 409, 420번 버스를 이용하여 해양과학대학 앞에서 하차
항공 및 버스이용	서울-사천공항 (리무진이용 통영 도착) 서울, 대전, 대구, 부산, 김해, 마산, 거제 등에서 버스 이용 (자세한 것은 통영시외버스 터미널에 문의 ☎055-644-4808)

모집단위별 과사무실 및 업무별 담당부서 전화번호

단과대학	모집단위(전공, 학과)	과사무실	단과대학	모집단위(전공, 학과)	과사무실
인문대학	국어국문학과	772-1020	사회과학대학	경제학과	772-1220
	독어독문학과	772-1040		사회복지학과	772-1240
	러시아학과	772-1050		사회학과	772-1250
	불어불문학과	772-1060		심리학과	772-1260
	사학과	772-1080		정치외교학과	772-1270
	영어영문학과	772-1120		행정학과	772-1280
	중어중문학과	772-1180	경영대학	경영정보학과	772-1530
	철학과	772-1150		경영학과	772-1520
	한문학과	772-1160		산업경영학과	772-1515
민속무용학과	772-1170	국제통상학과		772-1540	
자연과학대학	물리학과	772-1400	공과대학	회계학과	772-1550
	미생물학과	772-1320		기계공학부	772-1620
	생물학과	772-1340		나노·신소재공학부 (금속재료공학전공)	772-1660
	생화학	772-1350		(세라믹공학전공)	772-1680
	수학과	772-1420		(고분자공학전공)	772-1650
	식품영양학과	772-1430		산업시스템공학부	772-1690
	의류학과	772-1450		건축공학과	772-1750
	정보과학과	772-1370		건축학과	772-1760
	컴퓨터과학과	772-1380		도시공학과	772-1770
	정보통계학과	772-1460		반도체공학과	772-1730
	지구환경과학과	772-1470		생명화학공학과	772-1780
	화학과	772-1480		전기공학과	772-1710
	농명생명과학대학	식품자원경제학과		772-1840	법과대학
산림환경자원학과		772-1850	제어계측공학과	772-1740	
환경재료과학과		772-1860	토목공학과	772-1790	
농학과		772-1870	항공우주시스템공학과	772-1640	
동물생명과학과		772-1880	사범대학	법학과	772-2020
식품공학과		772-1900		교육학과	772-2130
원예학과		772-1910		국어교육과	772-2150
응용생물학과		772-1920		역사교육과	772-2170
축산학과		772-1940		영어교육과	772-2190
환경생명화학과		772-1960		윤리교육과	772-2140
생물산업기계공학과		772-1890		일반사회교육과	772-2160
지역환경기반공학과		772-1930		일어교육과	772-2200
수의과대학	수의예과	772-2370		지리교육과	772-2180
	수의학과	772-2340		유아교육과	772-2240
간호대학	간호학과	772-8220		물리교육과	772-2210
	해양과학대학	수산경영학과		772-9160	생물교육과
해양생명과학과		772-9150	수학교육과	772-2250	
해양산업융합학과		772-9240	화학교육과	772-2220	
해양식품공학과		772-9140	미술교육과	772-2270	
해양경찰시스템학과		772-9180	음악교육과	772-2280	
기계시스템공학과		772-9100	체육교육과	772-2290	
에너지기계공학과		772-9110	학사·수업 업무	학사지원과	772-0142
정보통신공학과		772-9170		장학·학자금 업무	학생과
조선해양공학과		772-9190	등록 업무		재무과
해양토목공학과		772-9120		기숙사	학생생활관
해양환경공학과	772-9130				